

Reporte de deudas

Contenido del Reporte :

- ✓ Información General
- ✓ Consulta Rápida
- ✓ Principales Acreedores
- ✓ Detalle Variación
- ✓ Posición Histórica
- ✓ Gráficos
- ✓ Reporte Vencidos
- ✓ Reporte SBS/Microf.
- ✓ SBS/Microf. Entidades
- ✓ Rectificaciones SBS
- ✓ Avalados/Avalistas
- ✓ Mancomunados
- ✓ Documentos CCL
- ✓ Detalle de Vencidos
- ✓ Comercio Exterior
- ✓ Hechos de Importancia
- ✓ Otros Créditos
- ✓ Otros Créditos Entidades

Semáforo:

-  No reporta información de deudas.
-  **Mínimo Riesgo**
Sin deudas vencidas.
-  **Mediano Riesgo**
Deudas con poco atraso*
-  **Alto Riesgo**
Deudas con atraso significativo*

*Semáforo deuda menor: Deuda vencida menor S/ 100 personas naturales o menor S/ 500 personas jurídicas.

Semáforo	Verde	Amarillo	Rojo
Score	[0 - 0.001>	[0.001 - 2]	<2 - 6]

Variación :

-  **Variación Negativa:**
La nueva información reportada ha incrementado tu riesgo crediticio.
-  **Variación Positiva:**
La nueva información reportada ha mejorado tu posición de riesgo.
-  **Variación Porcentual Positiva:**
El monto total reportado por la SBS/Microfinanzas o número de instituciones financieras ha aumentado.
-  **Variación Porcentual Negativa:**
El monto total reportado por la SBS/Microfinanzas o número de instituciones financieras ha disminuido.
-  **Aproximadamente igual o igual**

Calificación SBS :

- NOR** Normal
- CPP** Con Problemas Potenciales
- DEF** Deficiente
- DUD** Dudoso
- PER** Pérdida
- SCAL** Sin Calificación

Actual Paola Katherine Silva Chuyes



DNI : 42904791

Actualización: 25 de Noviembre del 2020

Tipo de doc.	Últ. Actualización	Score	Deuda Total	Var.	Actual	Previo	6m
DNI: 42904791	25/11/2020	0.000	6,190.52				
RUC: 10429047914	02/12/2020	0.000	0.00				

*** La persona consultada cuenta con los siguientes créditos e indicadores:**

- Línea de Crédito
- Reactiva Perú
- Reprogramados Emerg. Sanitaria

Información General

* Datos Generales

Fecha de nacimiento	Género	Dígito Verificador	Dígito Verificador Anterior
//	Femenino	4	I


* Datos Principales

Ruc:	10429047914
Razón Social:	SILVA CHUYES PAOLA KATHERINE
Nombre Comercial:	TURRONES DOÑA VICKY
Tipo de Contribuyente:	Persona Natural Con Negocio
Estado de Contribuyente:	Activo
Condición del Contribuyente:	Habido
Dependencia:	I.r.la Libertad-mepeco
CIU:	Otros Tipos De Venta Por Menor.
Inscripción:	16/08/2010
Inicio de Actividades:	16/08/2010
Carnet Patronal:	-
Folio:	-
Asiento:	-
Dirección de Domicilio Fiscal:	Avenida Santa Rosa Dto. 204 Mza. D Lte. . Residencial Torres De Quevedo Torre I Trujillo - Trujillo - La Libertad

Consulta Rápida

* Información del DNI consultado

* Semáforos de los últimos 12 meses



SBS/Microfinanzas

Entidad	Monto	Fecha Inf.	Calif. (2)	Días Venc.
MIBCO	2,921.58	31/10/2020	NOR	
Cmac Sullana S A	2,831.50	31/10/2020	NOR	
Bco Falabella Perú	437.44	31/10/2020	NOR	
Total	6,190.52			

Detalle de Otros Vencidos

Fuente – Acreedor	(3)	Monto	Días Venc.
Total		0.00	

(3)

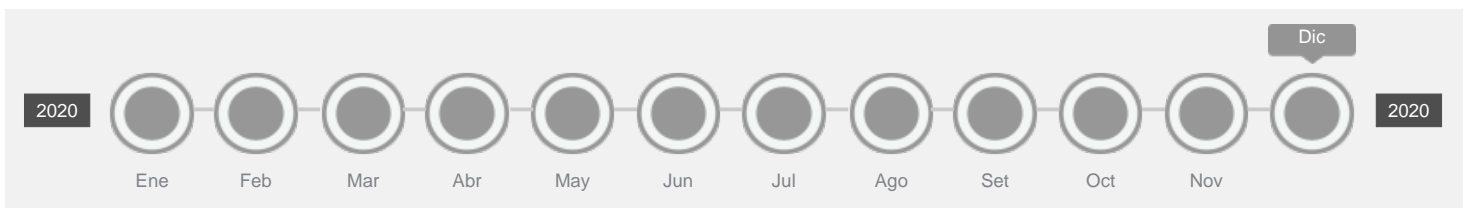
Otros Créditos

Entidad	Monto	Fecha Inf.	Calif. (2)	Días Venc.
Total	0.00			

(2) NOR: Normal, CPP: Con Problemas Potenciales, DEF: Deficiente, DUD: Dudoso, PER: Pérdida, SCAL: Sin Calificación

* Información del RUC 10429047914 relacionado al DNI consultado

* Semáforos de los últimos 12 meses



SBS/Microfinanzas

Entidad	Monto	Fecha Inf.	Calif. (2)	Días Venc.
Total	0.00			

Detalle de Otros Vencidos

Fuente – Acreedor	(3)	Monto	Días Venc.
Total		0.00	

(3)

Otros Créditos

Entidad	Monto	Fecha Inf.	Calif. (2)	Días Venc.
Total	0.00			

(2) NOR: Normal, CPP: Con Problemas Potenciales, DEF: Deficiente, DUD: Dudoso, PER: Pérdida, SCAL: Sin Calificación

*** Utilización de Líneas de Crédito del DNI consultado**

Instituciones	**	Línea aprobada	Línea utilizada	% Línea utilizada
Bco Falabella Perú	TCO	600.00	437.44	72%
Total		600.00	437.44	73%

**(TCO):Tarjetas de Crédito de Consumo

*** Utilización de Líneas de Crédito del RUC 10429047914 relacionado al DNI consultado**

Instituciones	**	Línea aprobada	Línea utilizada	% Línea utilizada
Total				0%

**Tipo de Crédito

Principales Acreedores
*** Resumen de Deudas**

Descripción de la deuda SBS/Microfinanzas	Monto	Días Venc.
Deuda total SBS al 31/10/2020	6,190.52	
% Calificación normal	100.00	
Peor Calificación (2)	NOR	
Otros Créditos	0.00	****

*** Detalle de deuda SBS/Microfinanzas**

Institución SBS	Calif. (2)	Monto	% Vencido	Días Vencidos	Rectificación	Discrepancia
MIBCO	NOR	2,921.58	0.00			
Cmac Sullana S A	NOR	2,831.50	0.00			
Bco Falabella Perú	NOR	437.44	0.00			
Deuda Total SBS/MicroFinanzas		6,190.52	0			

*** Detalle de Riesgos SBS/Microfinanzas**

Concepto	Monto
Deuda Directa	6,190.52
Deuda Indirecta	0.00
Deuda Castigada	0.00
Deuda Total SBS/MicroFinanzas	6,190.52
Línea Tarj.Cred. No utilizada	162.56
Total Riesgo SBS/MicroFinanzas	6,353.08

*** Detalle de deuda Otros Créditos**

Entidad	Calif. (2)	Monto	% Vencido	Días Vencidos	Discrepancia
Deuda Total Otros Créditos		0.00	0		

*** Detalle de Vencidos**

# Documentos	Fuente - Acreedor	Monto	Días Vencidos
--------------	-------------------	-------	---------------

Detalle Variación
*** Resumen de la Variación**





Descripción de la deuda	24/10/2020	25/11/2020	Variación
-------------------------	------------	------------	-----------









Score	0.000	0.000	0.000
Nro. Entidades SBS/Microfinanzas	3	3	0
Riesgo Total SBS/Microfinanzas	6,528.56	6,190.52	-338.04
Deuda Directa	6,528.56	6,190.52	-338.04
Deuda Indirecta	0.00	0.00	0.00
Deuda Castigada	0.00	0.00	0.00
Variación del Riesgo Total SBS/Microfinan	Antes	25/11/2020	Variación
Último Mes	6,528.56	6,190.52	-338.04
Último Trimestre	1,874.50	6,190.52	4,316.02
Último Semestre	1,529.28	6,190.52	4,661.24
Último Año	0.00	6,190.52	
Calificación SBS/Microfinanzas	24/10/2020	25/11/2020	Variación
% NOR (Normal)	100.00	100.00	0.00
% CPP (Con Problemas Pote.)	0.00	0.00	0.00
% DEF (Deficiente)	0.00	0.00	0.00
% DUD (Dudoso)	0.00	0.00	0.00
% PER (Pérdida)	0.00	0.00	0.00
Deuda vencida	24/10/2020	25/11/2020	Variación
Total deuda vencida	0.00	0.00	0.00
Deuda por Otros Créditos	24/10/2020	25/11/2020	Variación
Total deuda otros créditos	0.00	0.00	0.00

* Detalle de la Variación

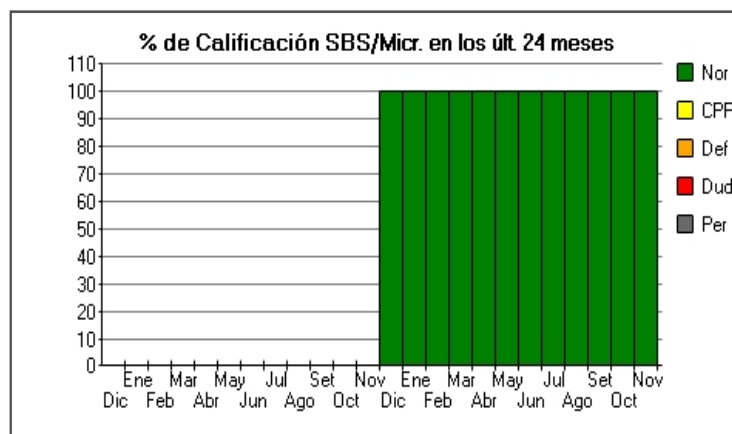
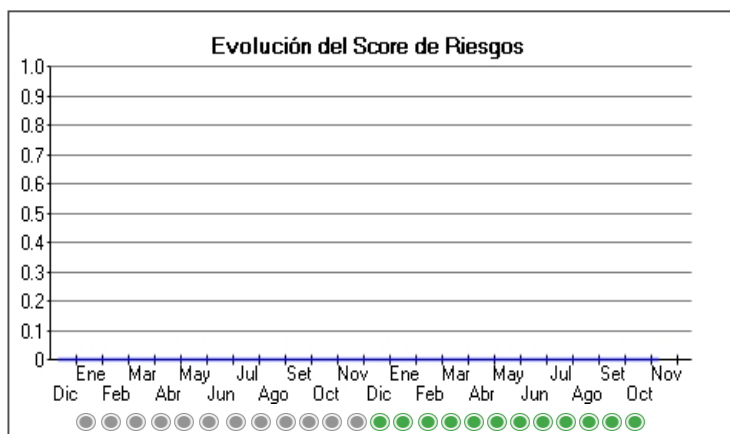
Fuente - Acreedor	24/10/2020	25/11/2020	Variación
-------------------	------------	------------	-----------

Posición Histórica

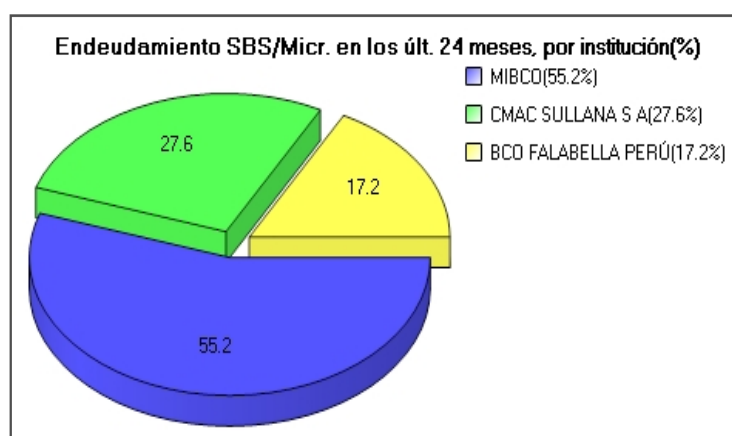
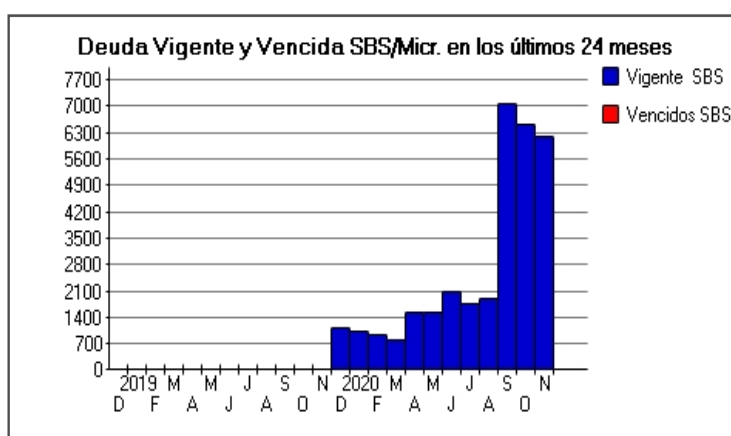
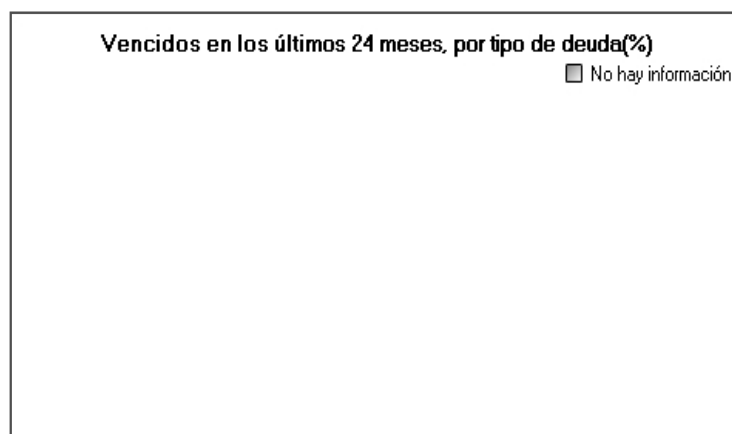
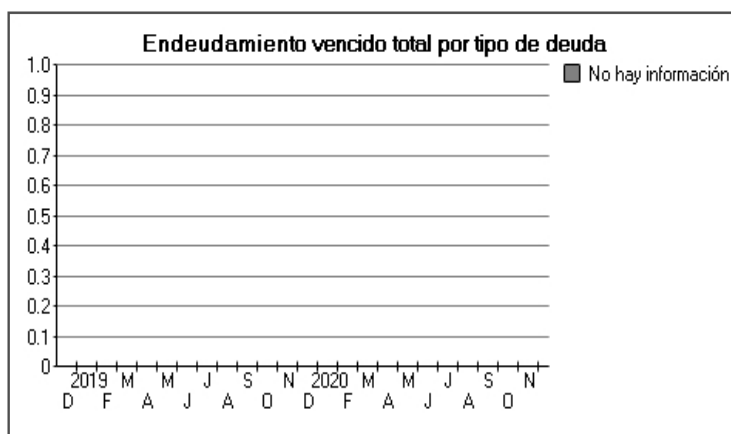
Fecha de Actualización	Sem. Actual	Score	Var.	Superintendencia de Banca y Seguros (SBS/Microfinanzas)				Otros Créditos	Otros Vencidos						
					Deuda Total		Deuda Vencida		Protestos	Docs. Impagos	Deuda Tributaria	Deuda Laboral			
25/11/2020		0.000		3	6,190.52	100.00	NOR	0.00	0.00	0.00	0.00	0.00	0	0	0
24/10/2020		0.000		3	6,528.56	100.00	NOR	0.00	0.00	0.00	0.00	0.00	0	0	0
28/09/2020		0.000		3	7,054.74	100.00	NOR	0.00	0.00	0.00	0.00	0.00	0	0	0
24/08/2020		0.000		2	1,874.50	100.00	NOR	0.00	0.00	0.00	0.00	0.00	0	0	0
24/07/2020		0.000		2	1,745.91	100.00	NOR	0.00	0.00	0.00	0.00	0.00	0	0	0
23/06/2020		0.000		2	2,066.97	100.00	NOR	0.00	0.00	0.00	0.00	0.00	0	0	0
25/05/2020		0.000		2	1,529.28	100.00	NOR	0.00	0.00	0.00	0.00	0.00	0	0	0
27/04/2020		0.000		2	1,519.29	100.00	NOR	0.00	0.00	0.00	0.00	0.00	0	0	0
20/03/2020		0.000		1	809.12	100.00	NOR	0.00	0.00	0.00	0.00	0.00	0	0	0
24/02/2020		0.000		1	924.38	100.00	NOR	0.00	0.00	0.00	0.00	0.00	0	0	0
22/01/2020		0.000		1	1,030.97	100.00	NOR	0.00	0.00	0.00	0.00	0.00	0	0	0
21/12/2019		0.000		1	1,114.05	100.00	NOR	0.00	0.00	0.00	0.00	0.00	0	0	0
30/11/2019		0.000		0	0.00	0.00		0.00	0.00	0.00	0.00	0.00	0	0	0
31/10/2019		0.000		0	0.00	0.00		0.00	0.00	0.00	0.00	0.00	0	0	0
30/09/2019		0.000		0	0.00	0.00		0.00	0.00	0.00	0.00	0.00	0	0	0
31/08/2019		0.000		0	0.00	0.00		0.00	0.00	0.00	0.00	0.00	0	0	0
31/07/2019		0.000		0	0.00	0.00		0.00	0.00	0.00	0.00	0.00	0	0	0
30/06/2019		0.000		0	0.00	0.00		0.00	0.00	0.00	0.00	0.00	0	0	0
31/05/2019		0.000		0	0.00	0.00		0.00	0.00	0.00	0.00	0.00	0	0	0
30/04/2019		0.000		0	0.00	0.00		0.00	0.00	0.00	0.00	0.00	0	0	0

31/03/2019		0.000		0	0.00	0.00		0.00	0.00	0.00	0.00	0.00	0.00	0	0	0
28/02/2019		0.000		0	0.00	0.00		0.00	0.00	0.00	0.00	0.00	0.00	0	0	0
31/01/2019		0.000		0	0.00	0.00		0.00	0.00	0.00	0.00	0.00	0.00	0	0	0
31/12/2018		0.000		0	0.00	0.00		0.00	0.00	0.00	0.00	0.00	0.00	0	0	0

Gráficos



NOR: Normal, CPP: Con Problemas Potenciales, DEF: Deficiente, DUD: Dudoso, PER: Pérdida, SCAL: Sin Calificación



Reporte de Vencidos

Fuente - Acreedor	AGO 2020		SET 2020		OCT 2020		NOV 2020	
	Monto		Monto		Monto		Monto	
Fuente - Acreedor	ABR 2020		MAY 2020		JUN 2020		JUL 2020	
	Monto		Monto		Monto		Monto	
Fuente - Acreedor	DIC 2019		ENE 2020		FEB 2020		MAR 2020	
	Monto		Monto		Monto		Monto	

Reporte SBS/Microfinanzas

* De los últimos 6 Meses

Última fecha reportada por la SBS :31/10/2020

Últimos 6 Meses		JUN 2020 (SBS: MAY 2020)	JUL 2020 (SBS: JUN 2020)	AGO 2020 (SBS: JUL 2020)	SET 2020 (SBS: AGO 2020)	OCT 2020 (SBS: SET 2020)	NOV 2020 (SBS: OCT 2020)
% Porcentaje de Calificación	NOR (Normal)	100.00	100.00	100.00	100.00	100.00	100.00
	CPP (Con Problemas Pote.	0.00	0.00	0.00	0.00	0.00	0.00
	DEF (Deficiente)	0.00	0.00	0.00	0.00	0.00	0.00
	DUD (Dudoso)	0.00	0.00	0.00	0.00	0.00	0.00
	PER (Pérdida)	0.00	0.00	0.00	0.00	0.00	0.00

Institución	JUN 2020 (SBS: MAY 2020)		JUL 2020 (SBS: JUN 2020)		AGO 2020 (SBS: JUL 2020)		SET 2020 (SBS: AGO 2020)		OCT 2020 (SBS: SET 2020)		NOV 2020 (SBS: OCT 2020)	
	Monto		Monto		Monto		Monto		Monto		Monto	
MIBCO	980.05		980.05		1,033.39		3,099.29		3,012.60		2,921.58	
Cmac Sullana S A							3,060.00		3,060.00		2,831.50	
Bco Falabella Perú	1,086.92		765.86		841.11		895.45	1	455.96		437.44	
TOTAL	2,066.97		1,745.91		1,874.50		7,054.74	1	6,528.56		6,190.52	

Última fecha reportada por la SBS :31/10/2020

Operación	JUN 2020 (SBS: MAY 2020)		JUL 2020 (SBS: JUN 2020)		AGO 2020 (SBS: JUL 2020)		SET 2020 (SBS: AGO 2020)		OCT 2020 (SBS: SET 2020)		NOV 2020 (SBS: OCT 2020)	
	Monto		Monto		Monto		Monto		Monto		Monto	
RESUMEN												
- Total Deuda	2,066.97		1,745.91		1,874.50		7,054.74	1	6,528.56		6,190.52	
- Línea No Utilizada									144.04		162.56	
- Línea Otorgada	1,086.92		765.86		841.11		895.45		600.00		600.00	
- Garantías	1.00		1.00		1.00		2,104.20		2,104.20		2,104.20	
CREDITOS DIRECTOS												
- CRÉDITOS VIGENTES	2,066.97		1,745.91		1,874.50		7,054.74	1	6,528.56		6,190.52	
-- Mype:Préstamos	980.05		980.05		1,033.39		6,159.29		6,072.60		5,753.08	
--- aCuotaFija	980.05		980.05		1,033.39		6,159.29		6,072.60		5,753.08	
-- Consumo:TarjetaCrédito	1,086.92		765.86		841.11		895.45	1	455.96		437.44	
-	49.00		49.00				6.25		55.50		53.08	
LINEA NO UTIL. Y CRED. NO DES												
- LinCredTarjetaCrédito									144.04		162.56	

LINEAS OTORGADAS												
- LíneasTarjetasC	1,086.92		765.86		841.11		895.45		600.00		600.00	
GARANTIAS												
- GARANTIAS RECIBIDAS	1.00		1.00		1.00		2,104.20		2,104.20		2,104.20	
-- Gob. Nacional Reactiva Perú							2,102.20		2,102.20		2,102.20	
-- OtrasGtíasNoPref	1.00		1.00		1.00		2.00		2.00		2.00	
OTROS												
- Reprogr. Emergencia Sanitaria					1,343.48		1,849.64		1,323.46		776.48	
-- Micr: Reprogr. Emerg.Sanitaria					1,033.39		954.19		867.50		776.48	
-- Consumo: Reprogr. Emerg.Sanita					310.09		895.45		455.96			

* De los 6 Meses Anteriores

Última fecha reportada por la SBS :31/10/2020

6 Meses Anteriores		DIC 2019 (SBS: NOV 2019)	ENE 2020 (SBS: DIC 2019)	FEB 2020 (SBS: ENE 2020)	MAR 2020 (SBS: FEB 2020)	ABR 2020 (SBS: MAR 2020)	MAY 2020 (SBS: ABR 2020)
% Porcentaje de Calificación	NOR (Normal)	100.00	100.00	100.00	100.00	100.00	100.00
	CPP (Con Problemas Pote.	0.00	0.00	0.00	0.00	0.00	0.00
	DEF (Deficiente)	0.00	0.00	0.00	0.00	0.00	0.00
	DUD (Dudoso)	0.00	0.00	0.00	0.00	0.00	0.00
	PER (Pérdida)	0.00	0.00	0.00	0.00	0.00	0.00

Institución	DIC 2019 (SBS: NOV 2019)		ENE 2020 (SBS: DIC 2019)		FEB 2020 (SBS: ENE 2020)		MAR 2020 (SBS: FEB 2020)		ABR 2020 (SBS: MAR 2020)		MAY 2020 (SBS: ABR 2020)	
	Monto		Monto		Monto		Monto		Monto		Monto	
MIBCO	1,114.05		1,030.97		924.38		809.12		980.05		980.05	
Cmac Sullana S A												
Bco Falabella Perú									539.24		549.23	
TOTAL	1,114.05		1,030.97		924.38		809.12		1,519.29		1,529.28	

Última fecha reportada por la SBS :31/10/2020

Operación	DIC 2019 (SBS: NOV 2019)		ENE 2020 (SBS: DIC 2019)		FEB 2020 (SBS: ENE 2020)		MAR 2020 (SBS: FEB 2020)		ABR 2020 (SBS: MAR 2020)		MAY 2020 (SBS: ABR 2020)	
	Monto		Monto		Monto		Monto		Monto		Monto	
RESUMEN												
- Total Deuda	1,114.05		1,030.97		924.38		809.12		1,519.29		1,529.28	
- Línea No Utilizada									60.76		50.77	
- Línea Otorgada									600.00		600.00	
- Garantías	1.00		1.00		1.00		1.00		1.00		1.00	
CREDITOS DIRECTOS												
- CRÉDITOS VIGENTES	1,114.05		1,030.97		924.38		809.12		1,519.29		1,529.28	
-- Mype:Préstamos	1,114.05		1,030.97		924.38		809.12		980.05		980.05	
--- aCuotaFija	1,114.05		1,030.97		924.38		809.12		980.05		980.05	
-- Consumo:TarjetaCrédito									539.24		549.23	
-	20.11		1.68		1.50		0.91		1.60		49.00	
LINEA NO UTIL. Y CRED. NO DES												
- LinCredTarjetaCrédito									60.76		50.77	
LINEAS OTORGADAS												
- LíneasTarjetasC									600.00		600.00	
GARANTIAS												
- GARANTIAS RECIBIDAS	1.00		1.00		1.00		1.00		1.00		1.00	

-- OtrasGtíasNoPref	1.00	1.00	1.00	1.00	1.00	1.00	1.00
---------------------	------	------	------	------	------	------	------

Reporte SBS/Microfinanzas por entidades

* Reportado por: MIBCO

Operación	JUN 2020 (SBS: MAY2020)	JUL 2020 (SBS: JUN2020)	AGO 2020 (SBS: JUL2020)	SET 2020 (SBS: AGO2020)	OCT 2020 (SBS: SET2020)	NOV 2020 (SBS: OCT2020)
	Monto	Monto	Monto	Monto	Monto	Monto
Calificación (2)	NOR	NOR	NOR	NOR	NOR	NOR
RESUMEN						
- Total Deuda	980.05	980.05	1,033.39	3,099.29	3,012.60	2,921.58
- Garantías	1.00	1.00	1.00	2,104.20	2,104.20	2,104.20
CREDITOS DIRECTOS						
- CRÉDITOS VIGENTES	980.05	980.05	1,033.39	3,099.29	3,012.60	2,921.58
-- Mype:Préstamos	980.05	980.05	1,033.39	3,099.29	3,012.60	2,921.58
--- aCuotaFija	980.05	980.05	1,033.39	3,099.29	3,012.60	2,921.58
-	49.00	49.00		1.77	5.84	11.33
GARANTIAS						
- GARANTIAS RECIBIDAS	1.00	1.00	1.00	2,104.20	2,104.20	2,104.20
-- Gob. Nacional Reactiva Perú				2,102.20	2,102.20	2,102.20
-- OtrasGtíasNoPref	1.00	1.00	1.00	2.00	2.00	2.00
OTROS						
- Reprogr. Emergencia Sanitaria			1,033.39	954.19	867.50	776.48
-- Micr: Reprogr. Emerg.Sanitaria			1,033.39	954.19	867.50	776.48

Operación	DIC 2019 (SBS: NOV2019)	ENE 2020 (SBS: DIC2019)	FEB 2020 (SBS: ENE2020)	MAR 2020 (SBS: FEB2020)	ABR 2020 (SBS: MAR2020)	MAY 2020 (SBS: ABR2020)
	Monto	Monto	Monto	Monto	Monto	Monto
Calificación (2)	NOR	NOR	NOR	NOR	NOR	NOR
RESUMEN						
- Total Deuda	1,114.05	1,030.97	924.38	809.12	980.05	980.05
- Garantías	1.00	1.00	1.00	1.00	1.00	1.00
CREDITOS DIRECTOS						
- CRÉDITOS VIGENTES	1,114.05	1,030.97	924.38	809.12	980.05	980.05
-- Mype:Préstamos	1,114.05	1,030.97	924.38	809.12	980.05	980.05
--- aCuotaFija	1,114.05	1,030.97	924.38	809.12	980.05	980.05
-	20.11	1.68	1.50	0.91	1.60	49.00
GARANTIAS						
- GARANTIAS RECIBIDAS	1.00	1.00	1.00	1.00	1.00	1.00
-- OtrasGtíasNoPref	1.00	1.00	1.00	1.00	1.00	1.00

* Reportado por: Cmac Sullana S A

Operación	JUN 2020 (SBS: MAY2020)	JUL 2020 (SBS: JUN2020)	AGO 2020 (SBS: JUL2020)	SET 2020 (SBS: AGO2020)	OCT 2020 (SBS: SET2020)	NOV 2020 (SBS: OCT2020)
	Monto	Monto	Monto	Monto	Monto	Monto
Calificación (2)				NOR	NOR	NOR

RESUMEN											
- Total Deuda							3,060.00		3,060.00		2,831.50
CREDITOS DIRECTOS											
- CRÉDITOS VIGENTES							3,060.00		3,060.00		2,831.50
-- Mype:Préstamos							3,060.00		3,060.00		2,831.50
--- aCuotaFija							3,060.00		3,060.00		2,831.50
-							4.48		49.66		41.75

Operación	DIC 2019 (SBS: NOV2019)		ENE 2020 (SBS: DIC2019)		FEB 2020 (SBS: ENE2020)		MAR 2020 (SBS: FEB2020)		ABR 2020 (SBS: MAR2020)		MAY 2020 (SBS: ABR2020)	
	Monto		Monto		Monto		Monto		Monto		Monto	
Calificación (2)												
RESUMEN												

* Reportado por: Bco Falabella Perú

Operación	JUN 2020 (SBS: MAY2020)		JUL 2020 (SBS: JUN2020)		AGO 2020 (SBS: JUL2020)		SET 2020 (SBS: AGO2020)		OCT 2020 (SBS: SET2020)		NOV 2020 (SBS: OCT2020)	
	Monto		Monto		Monto		Monto		Monto		Monto	
Calificación (2)	NOR		NOR		NOR		NOR		NOR		NOR	
RESUMEN												
- Total Deuda	1,086.92		765.86		841.11		895.45	1	455.96		437.44	
- Línea No Utilizada									144.04		162.56	
- Línea Otorgada	1,086.92		765.86		841.11		895.45		600.00		600.00	
CREDITOS DIRECTOS												
- CRÉDITOS VIGENTES	1,086.92		765.86		841.11		895.45	1	455.96		437.44	
-- Consumo:TarjetaCrédito	1,086.92		765.86		841.11		895.45	1	455.96		437.44	
LINEA NO UTIL. Y CRED. NO DES												
- LinCredTarjetaCrédito									144.04		162.56	
LINEAS OTORGADAS												
- LíneasTarjetasC	1,086.92		765.86		841.11		895.45		600.00		600.00	
OTROS												
- Reprogr. Emergencia Sanitaria					310.09		895.45		455.96			
-- Consumo: Reprogr. Emerg.Sanita					310.09		895.45		455.96			

Operación	DIC 2019 (SBS: NOV2019)		ENE 2020 (SBS: DIC2019)		FEB 2020 (SBS: ENE2020)		MAR 2020 (SBS: FEB2020)		ABR 2020 (SBS: MAR2020)		MAY 2020 (SBS: ABR2020)	
	Monto		Monto		Monto		Monto		Monto		Monto	
Calificación (2)									NOR		NOR	
RESUMEN												
- Total Deuda									539.24		549.23	
- Línea No Utilizada									60.76		50.77	
- Línea Otorgada									600.00		600.00	
CREDITOS DIRECTOS												
- CRÉDITOS VIGENTES									539.24		549.23	
-- Consumo:TarjetaCrédito									539.24		549.23	
LINEA NO UTIL. Y CRED. NO DES												

- LinCredTarjetaCrédito										60.76		50.77	
LINEAS OTORGADAS													
- LíneasTarjetasC										600.00		600.00	

Reporte Otros Créditos

* De los últimos 6 Meses

Institución	JUN 2020		JUL 2020		AGO 2020		SET 2020		OCT 2020		NOV 2020	
	Monto		Monto		Monto		Monto		Monto		Monto	

* De los 6 Meses Anteriores

Institución	DIC 2019		ENE 2020		FEB 2020		MAR 2020		ABR 2020		MAY 2020	
	Monto		Monto		Monto		Monto		Monto		Monto	

Reporte Otros Créditos por entidades

Sin Información

Rectificaciones SBS

Entidad	Periodo SBS	Cuenta	Concepto Rectificación	Dice	Debe Decir
---------	-------------	--------	------------------------	------	------------

Aval/Mancomunado

* Es Avalista de:

Información reportada por la SBS al 31/10/2020

Tipo Documento	Nro Documento	Nombre/Razón Social	Semáforos		
			Act.	Pre.	12m.

* Quiénes lo Avalan:

Información reportada por la SBS al 31/10/2020

Tipo Documento	Nro Documento	Nombre/Razón Social	Semáforos		
			Act.	Pre.	12m.

* Es Avalista de:

Información Reportada por Entidades de Microfinanzas / Otros Créditos

Tipo Documento	Nro Documento	Nombre/Razón Social	Semáforos		
			Act.	Pre.	12m.

* Quiénes lo avalan:

Información Reportada por Entidades de Microfinanzas / Otros Créditos

Tipo Documento	Nro Documento	Nombre/Razón Social	Semáforos		
			Act.	Pre.	12m.

*** Mancomunados:**

Información reportada por la SBS al 30/06/2012

Tipo Documento	Nro Documento	Nombre/Razón Social	Semáforos		
			Act.	Pre.	12m.

Documentos Protestados
*** Como Deudor/Aceptante**
**** Sin Regularizar**

Reportado por la Cámara de Comercio de Lima (CCL)

# Doc	0	Monto	0.00	Max Días Venc.	
-------	---	-------	------	----------------	--

Tipo de Cambio 3.607

Nro Secuencia	Tipo Registro	Acreedor/Girador	Moneda del Doc.	Tipo Doc.	Monto	Boletín	F. Protesto	F. Venc.	Días Venc.
---------------	---------------	------------------	-----------------	-----------	-------	---------	-------------	----------	------------

**** Regularizados**

Reportado por la Cámara de Comercio de Lima (CCL)

# Doc	0	Monto	0.00
-------	---	-------	------

Nro Secuencia	Tipo Registro	Acreedor/Girador	Moneda del Doc.	Tipo Doc.	Monto	Boletín	F. Protesto	F. Venc.	F.Regul.
---------------	---------------	------------------	-----------------	-----------	-------	---------	-------------	----------	----------

*** Como Acreedor/Girador**
**** Sin Regularizar**

Reportado por la Cámara de Comercio de Lima (CCL)

# Doc	0	Monto	0.00	Max Días Venc.	
-------	---	-------	------	----------------	--

Nro Secuencia	Tipo Registro	Deudor/Aceptante	Moneda del Doc.	Tipo Doc.	Monto	Boletín	F. Protesto	F. Venc.	Días Venc.
---------------	---------------	------------------	-----------------	-----------	-------	---------	-------------	----------	------------

**** Regularizados**

Reportado por la Cámara de Comercio de Lima (CCL)

# Doc	0	Monto	0.00
-------	---	-------	------

Nro Secuencia	Tipo Registro	Deudor/Aceptante	Moneda del Doc.	Tipo Doc.	Monto	Boletín	F. Protesto	F. Venc.	F.Regul.
---------------	---------------	------------------	-----------------	-----------	-------	---------	-------------	----------	----------

Detalle de Vencidos

Sin Información

Comercio Exterior
*** Resumen por Ejercicio**

Ejercicio	Actividad	Nro de Operaciones	Importe \$	Nro de Países	3 países con mayor número de operaciones
-----------	-----------	--------------------	------------	---------------	--

*** Resumen por Meses***** Exportación**

Ejercicio	Mes	Nro de Operaciones	Importe \$	Nro de Países	3 países con mayor número de operaciones
-----------	-----	--------------------	------------	---------------	--

*** Importación**

Ejercicio	Mes	Nro de Operaciones	Importe \$	Nro de Países	3 países con mayor número de operaciones
-----------	-----	--------------------	------------	---------------	--

Publicación Diario "EL PERUANO"

Sin Información